



DISPLAYS

— EN LÍNEA —

www.displaysenlinea.com.mx



Modelo RM2.5

Los mupi's digitales son carteles innovadores que utilizan tecnología avanzada para mostrar anuncios dinámicos en pantalla. Nuestros mupi's permiten la reproducción de contenido multimedia, como videos y animaciones.

Ideales para promocionar productos, eventos y promociones en espacios públicos.

Especificaciones Técnicas:

- Dimensiones Mupi: 64x192 cm.
- Resolución de Mupi: 256x768 (196,608px)
- Pixel Pitch: 2.5 (densidad de pixeles, es la distancia entre pixeles)
- Frecuencia de Actualización: 3,840 Hz
- Brillo: 1000 nits
- Corriente Eléctrica: 110-220V
- Para Uso en Interiores
- Formatos Admitidos: JPG, MPEG4, MOV, GIF
- Se requiere el arte en formato vertical
- Disponible únicamente en la zona metropolitana de Guadalajara.



Modelo S3X1TP
Modelo S3X1HP



Modelo S2TR
S2HR-E
Modelo S23TR
S23TR-E

www.displaysenlinea.com.mx

Se pueden configurar de acuerdo a tus necesidades.
No incluyen Piso Laminado de Madera.

Estos Stands Portátiles de Tela son ideales para para viajar, ya que el Counter modelo T-C5A se convierte en una maleta de plástico con ruedas que permite guardar y transportar todo o gran parte del stand.



Modelo TC5A

Counter Maleta con Ruedas

Stands Portátiles de Tela 2x2 y 3x1 m

Modelo S3HS
S3HS-E



Modelo S3TR-3
Modelo S3HR-E-3



Modelo S3HC
S3HC-E



Modelo S3HR
S3HR-E

Stands Portátiles de Tela 3x3 m



Modelo S3X3TD



Modelo S3X3TA

Modelo S3X3TA-E



Modelo S3X3TC



Modelo S3X3TB

Modelo S3X3TB-E

Stands Portátiles de Tela 3x3 m



Modelo S3X3T10



Modelo S3X3T14



Modelo S3X3T18



Modelo S3X3TU



Modelo S3X3T16



Modelo S3X3TR

www.displaysenlinea.com.mx

Se pueden configurar de acuerdo a tus necesidades.
No incluyen Piso Laminado de Madera, Tablet ni Pantallas

Stands Portátiles de Tela 3x3 m



Modelo S3X3T21



Modelo S3X3T17



Modelo S3X3TM



Modelo S3X3TML



Modelo S3X3T07
Modelo S3X3T07-E


www.displaysenlinea.com.mx

Se pueden configurar de acuerdo a tus necesidades.
No incluyen Piso Laminado de Madera, Tablet ni Pantallas

Ideas y Configuraciones con Arcos 3X3 m



Modelo S3X3T13



Modelo S3X3TL



Modelo S3X3TF



Modelo S3X3TK

Stands Portátiles Curvos 3x3 m



Modelo S3X3T09



Modelo S3X3T19



Modelo S3X3T08



Modelo S3X3T20



Modelo S3X3T22

www.displaysenlinea.com.mx

Se pueden configurar de acuerdo a tus necesidades.
No incluyen Piso Laminado de Madera, Sillas, Tablets ni Pantallas

Ideas y Configuraciones Stand Ropa 3X3 m

Modelo S3X3TG



Modelo S3X3TI



Modelo S3X3TN



Modelo S3X3TH



Modelo S3X3TE

www.displaysenlinea.com.mx

Se pueden configurar de acuerdo a tus necesidades.
No incluyen Piso Laminado de Madera, Tablets ni Pantallas

Stands Portátiles de Tela 3x3 m



Modelo S3X3TJ



Modelo S3X3TV




Modelo S3X3TX



Modelo S3X3TY

Stands Portátiles de Tela 3x3 m



Modelo S3X3TO



Modelo S3X3TQ




Modelo S3X3TQ



Modelo S3X3TT



Modelo S3X3T12



Modelo S4X4TQ

Modelo S3X3T05
S3X1T05



Modelo S3X3T15



Modelo S3X3T07-E



Modelo S3X3T03



Modelo S3X3T06



Modelo S3X3T02



Modelo S3X3T01


www.displaysenlinea.com.mx



Modelo S3X3TO-E



Modelo S3X3T04



Modelo S4X3T1

Ideas y Configuraciones de Stand 3x3 m



Estos Stands Portátiles de Tela son ideales para espacios de 3x6 m, y son versátiles para otros espacios ya que se componen de dos o tres módulos que se pueden configurar en I, L o U para espacios más reducidos o esquinas.



REDES SOCIALES



/displaysenlinea



/displaysenlinea



/displays-en-linea

Stands Portátiles de Tela 6x3 m



Modelo S6X3T12



Modelo S6X3T15



Modelo S6X3T13



Modelo S6X3T10



Modelo S6X3T11



Modelo S6X3T16



Modelo S6X3T18



Modelo S6X3T17



Modelo S6X3T19



Modelo S6X3T22



Modelo S6X3T09

www.displaysenlinea.com.mx

Se pueden configurar de acuerdo a tus necesidades.
No incluyen Piso Laminado de Madera, Tablets ni Pantallas

Stands Portátiles de Tela 6x3 m



Modelo S6X3TL



Modelo S6X3TG

www.displaysenlinea.com.mx



Modelo S6X3T21



Modelo S6X3T02



Modelo S6X3T02-B



Modelo S6X3TJ-1

No incluyen Piso Laminado de Madera, Tablets ni Pantallas

Stands Portátiles de Tela 6x3 m



Modelo S6X3T24



Modelo S6X3TK

www.displaysenlinea.com.mx



Modelo S6X3TF



Modelo S6X3TH

Se pueden configurar de acuerdo a tus necesidades.
No incluyen Piso Laminado de Madera, Tablets ni Pantallas

Stands Portátiles de Tela 6x3 m

Modelo S6X3TI



Modelo S6X3TM



Modelo S6X3TJ

Modelo S6X3TI-2

Stands Portátiles de Tela 6x3 m

Modelo S6X3TS



Modelo S6X3TE



Modelo S6X3TD

www.displaysenlinea.com.mx



Modelo S6X3TC

Se pueden configurar de acuerdo a tus necesidades.
No incluyen Piso Laminado de Madera, Tablets ni Pantallas

Stands Portátiles de Tela 6x3 m



Modelo S6X3T25



Modelo S6X3T26




Modelo S6X3T06




Modelo S6X3T28




DISPLAYS
— EN LÍNEA —
www.displaysenlinea.com.mx



Modelo S6X3T01



Modelo S6X3T02-B



Modelo S6X3T03



Modelo S6X3T04



Modelo S6X3T05



Modelo S6X3T07



Modelo S6X3T08



Modelo S6X3T06



Modelo S6X3TC-1

www.displaysenlinea.com.mx



Modelo S6X3T09



Modelo S6X3T25

Ideas y Configuraciones de Stand 6x3 m

Modelo S6X6TU



www.displaysenlinea.com.mx

Estos Stands de Tela son ideales para espacios de 6x6 m, y son versátiles para otros espacios ya que se componen de dos o tres módulos que se pueden configurar en I, L o U para espacios más reducidos o esquinas.

REDES SOCIALES



/displaysenlinea



/displaysenlinea



/displays-en-linea

Stands Portátiles de Tela 6x6 m



DISPLAYS
— EN LÍNEA —
www.displaysenlinea.com.mx



Modelo S6X6T1



Modelo S6X6T2



Modelo S6X6T3



Modelo S6X6T5



Modelo S6X6T4

www.displaysenlinea.com.mx

Stands Portátiles de Tela 6x6 m

Modelo S6X6TB



Modelo S6X6TA



Modelo S6X6TC



Se pueden configurar de acuerdo a tus necesidades.
No incluyen Piso Laminado de Madera, Sillas, Tablets ni Pantallas

Stands Portátiles de Tela 6x6 m

Modelo S6X6T7



Modelo S6X6T6



www.displaysenlinea.com.mx

Modelo S6X6T8



Stands Portátiles de Tela 6x6 m

Modelo T02C
Modelo H02C



Modelo T02B
Modelo H02B



Modelo T02A
Modelo H02A



Estos Counters Portátiles de Tensión son ligeros y fáciles de transportar.

Son muy resistentes ya que como soporte tienen tres tubos de aluminio que unen la base con la mesa, ambas hechas en MDF.

REDES SOCIALES



/displaysenlinea



/displaysenlinea



/displays-en-linea

Counters Portátiles de Tela



Counter Maleta CMH-CN

Cubierta MDF Negra
Medida: W130 x H95 x D40 cm.
Gráfico: W200 x H95 cm.
Impresión en Vinil Adherible sobre Estireno



Contamos con opción a
Cabecera Recta y Curva



Counter Maleta TC5A

W94xD55xH95 cm.



Counter Maleta TC5A



Estos counters se convierten en maleta de plástico con ruedas para guardar muros plegables o tubulares y así poder transportarlos fácilmente.



Modelo MCKT

Dia. 80 cm. x H108 cm.
Nota: No incluye sillas



**Cabecera Tubular para Tablón
Modelo CAB300M**

Medidas: 4, 5, 6 y 8 ft

Estos Counters Portátiles de Tensión tienen repisas de acrílico para exhibir productos.

Son muy resistentes ya que como soporte tienen tres tubos de aluminio que unen la base con la mesa. La base y la mesa están hechos de MDF.

Fundas Elásticas de Tela
Modelo: UF04, UF05, UF06, UF08
Opción: Abierta: AN, Cerrada: CN



Modelo TW02A

W60 x D40 x H170 cm., 10 kg.



Modelo TW02B *

W64 x D62 x H170 cm., 10 kg.



Modelo TW02C

W60 x D40 x H170 cm., 10 kg.



* Counter Torre Triangular Desarmado y Mochila de Transporte



Medidas: 4, 5, 6 y 8 ft
Opción: Abierta o Cerrada



REDES SOCIALES



/displaysenlinea



/displaysenlinea



/displays-en-linea

Accesorios (Opcionales)



Repisa para Promocionales
Modelo: WREP



Lámpara LED
Modelo TLEDL-WT1

Estos Banners Portátiles de Tensión están impresos en todo su alrededor, por lo que son ideales para una visualización desde cualquier ángulo.

Cuentan con una base de MDF y estructura de tubos de aluminio que se ensamblan y visten con la tela 100% poliéster elástica.

Se les puede agregar lámparas LED, Repisa para Promocionales o Productos a Exhibir, cada repisa soporta 10 kg.



Modelo WT1B
Medidas:
W85 x H200 x D60 cm.



Modelo WT1C
Medidas:
W85 x H200 x D60 cm.



Modelo WT1A
Medidas:
W85 x H200 x D60 cm.



Mochila de Transporte

Modelo TP01

Medidas:
W89 x H233 x D63 cm.
Incluye Soporte para Pantalla de 32 a 55 in.



Modelo TP02

Medidas:
W89 x H233 x D63 cm.



www.displaysenlinea.com.mx

No incluyen Piso Laminado de Madera ni Pantallas

Estos Banners Portátiles de Tensión se auto soportan por su configuración ergonómica, y el Cobra T-P01 está disponible con y sin Soporte para Pantalla de 32 in.

Modelo MDTE

Incluye Soporte de 32 a 55 in.
W89 x H233 x D63 cm.



REDES SOCIALES



/displaysenlinea



/displaysenlinea



/displays-en-linea

Banners Portátiles de Tela



Modelo T2B

Medidas:
W43 x H128 x D035 cm.



Modelo T2C

Medidas:
W35 x H153 x D41 cm.



Modelo T2A

Medidas:
W45 x H128 x D42 cm.

Estos Revisteros / Porta Tablet Portátiles de Tensión cuentan con Soporte Ajustable y Seguro para Tablet y/o Soporte para Literatura con dos Rejas.



Módulo Repisas con Soporte Pantalla



Modelo S3X3T22




Modelo Stand S3X3T19

www.displaysenlinea.com.mx

Repisa + Pestaña
Modelo
REP55-STO + PEST55
REP88-STO + PEST88

* La pestaña sirve para
colocar objetos a 45°

Cabecera Rectangular
Modelo CAB164R



Modelo Stand S4X3T1

Cabecera D
Modelo CABD-I



Modelo S3X3T04

Panel Ranurado
Modelo
PR55
PR88

Cabeceras y Repisas para Stand Tubular



Modelo S3X3TZ






Modelo S3X3TO-E

Módulos de Repisas y tableros perforados (pegboards) portátiles que se pueden montar sobre muros institucionales de H250 cm. o muros tubulares de H230 cm.

Se pueden colocar en tres posiciones, horizontal, 45° y vertical.



Módulo Portátil
Repisas Piso
Modelo MRP
W80 x D30 cm.

REDES SOCIALES
 /displaysenlinea
 /displaysenlinea
 /displays-en-linea

Módulos de Repisas y Cabeceras



Cambiador Cilíndrico
Cortina Abierta



Cambiador Cuadrado
Cortina Abierta



Cambiador Cuadrado
Cortina Abierta

Modelo TST10-230
W300 x H230 cm.




Modelo HCU10-V2-230
W300 x H230 cm.



Modelo PH01A
Medidas: L243 x W243 x H213 cm.

Modelo PH01B
Medidas: L274 x H167 cm x H213 cm.

Modelo PH01C
Medidas: L213 x H213 cm x H213 cm.



Cambiador Cuadrado
Cortina Cerrada



Cambiador Cilíndrico
Cortina Cerrada



Modelo TST10CA
Medidas: W300 x H268 a H231 x D30 cm.
¡Se puede hacer Caja de Luz LED!

Mochila Transporte



Modelo TSE20-230
Medidas: W580 x H230 x D51 cm.



Modelo TCU19-230
Medidas: W580 x H230 x D51 cm.



Modelo TST20RC
Medidas: W600 x H300 x D30 cm.
Se puede hacer a la medida
Con Soporte Pantalla y Repisas



Modelo TSE10-230
Modelo HSE10-230
Medidas: W300 x H230 x D51 cm



Modelo HCU10-230
Medidas: W300 x H230 x D35 cm.



Modelo H60 y H90
Medidas: W60 x H200 cm.
Medidas: W90 x H200 cm.
Opción con Soporte



Modelo TST19-230
Medidas: W590 x H230 x D42 cm.
Se puede hacer a la medida
Opción con Soporte Pantalla

Lámparas LED TLEDL o HLEDL
Luz Blanca
Focos 10W (eq. 150W)
Cable 3m.

Lámparas Halógeno EHALL
Luz Amarilla
Foco 150W
Cable 3m.

Conector para Luminario en Muro Tubular
Modelo: SLPF-MT



Abrazadera para Unión de Muros Tubulares
Modelo: ARM y AML

Modelo TST10-230
Medidas: W300 x H230 x D42 cm
Se puede hacer a la medida
Opción con Soporte Pantalla



Modelo TCU8
Medidas: W230 x H230 x D35 cm.



Modelo TST8
Medidas: W230 x H230 x D42 cm.
Modelo TST7 o HST7
Medidas: W196 x H230 x D42 cm.
Modelo TST5 o HST5
Medidas: W144 x H230 x D42 cm.
Modelo TST3 o HST3
Medidas: W96 x H230 x D42 cm.
Se puede hacer a la medida
Opción con Soporte Pantalla



Modelo TCUU
Medidas: W300 x D300 cm.



Cuadrado
Modelo ECCU33



Triangular
Modelo TCT33



Rectangular
Modelo ECR63



Círculo Cónico Doble
Modelo TCCD33



Pinwheel
TCPW33



Ondulado
Modelo TCU33



Espiral
Modelo TCE33



Football
Modelo TCF33



Triángulo Curvo
Modelo TCTC33



Círculo Cónico
Modelo TCCC33



Cuadrado
Modelo TCCU33



Triángulo Cónico
Modelo TCTC33

www.displaysenlinea.com.mx

Estructuras colgantes y portátiles en distintas formas y tamaños, desde 180 hasta 600 cm de ancho, con funda de tela impresa por sublimación. Incluye ganchos y tensores de acero.



Torre Colgante
Modelo TCCC3

REDES SOCIALES



/displaysenlinea



/displaysenlinea



/displays-en-linea

Estructuras Colgantes



**Arco Rectangular
Modelo AR06**



**Arco Promocional
Modelo AR10**



**Arco Curvo Volumétrico
Modelo AR11**



**Arco Completo
Modelo AR13**

Arcos Portátiles a los cuales puedes cambiar la funda de tela de acuerdo al evento en el que participas. Se desarman y guardan en una mochila de nylon para transportarlos fácilmente.

Algunos modelos se pueden hacer a la medida.





**Arco Cuadrado
Modelo AR21**



**Arco Curvo Plano
Modelo AR12**

www.displaysenlinea.com.mx

REDES SOCIALES

-  /displaysenlinea
-  /displaysenlinea
-  /displays-en-linea

Arcos Publicitarios de Tela

Paso 1




Paso 2



Paso 3



Paso 4



Paso 5



¡Listo para Exponer!

Están hechos con tubos de aluminio que se ensamblan fácilmente para formar una estructura, la cual se viste con una funda de tela 100% poliéster elástica, lavable y retardante al fuego para cumplir con las normas de los centros de exposiciones, impresa por uno o ambos lados en sublimación para una alta calidad de imagen.

La funda de tela cuenta con un zipper que al cerrarlo tensa la tela, elimina las arrugas y oculta la estructura de aluminio, dando una imagen limpia y elegante.



¿Cómo están estructurados?



Modelo BEA
Medidas: W80xH180 cm.



Modelo BETA0
W85 x H120 cm.



Modelo EEST10
Medidas: W300 x H125 a H230 cm.



Modelo EXG
Medidas: W600 x H250 cm.



Modelo XBE-60X80
Medidas: W60-80 x H160-180 cm.




Modelo XBLE-60X80
Medidas: W60-80 x H160-180 cm.



Modelo EXC
Medidas: W300 x H170 a 250 cm.

Éstos Displays son ideales para el exterior, ya que cuentan con bases que se rellenan de agua o arena para soportar el viento. Están hechos con tubos que se ensamblan y visten con lona o tela.

Además la estructura del Modelo EXC soporta telas que van de 1.70 a 2.50 metros de altura con solo extender los tubos verticales.



Rollup Sencillo

Medida: W80xH200 cm., Modelo RU80
Medida: W85xH200 cm., Modelo RU85

Rollup Doble

Medida: W85xH200 cm., Modelo RU85D
Medida: W120x200 cm., Modelo RUD120

Mini Rollup

Medida: W21xH30 cm., Modelo MRUA4
Medida: W30xH42 cm., Modelo MRUA3

Impresión en Tela o Lona

Toldo Plegable

Medida: 1.5x1.5, Modelo MCTENT15X15
Medida: 2x2 m, Modelo MCTENT2X2
Medida: 3x3 m, Modelo MCTENT3X3
Medida: 3x6 m, Modelo MCTENT6X3

Opción:

Colores Sólidos: Rojo, Blanco y Azul
Impresión en Tela Tiburón
Muros Completos y Medios Impresos

Mochila con Ruedas para Toldo

Medida: 2x2 y 3x3. Modelo MCHT3X3
Medida: 3x6, Modelo MCHT6X3

Banderas

Medidas:

- 5.2.8 m Gráfico 75x165 cm. en Gota, Modelo FTS
- M 3.4 m Gráfico: 85x190 cm. en Gota, Modelo FTM
- G 4.6 m Gráfico: 110x260 cm. en Gota, Modelo FTG
- 5.2.8 m Gráfico: 60x200 cm. en Vela, Modelo FFS
- M 3.4 m Gráfico: 60x240 cm. en Vela, Modelo FFM
- G 4.6 m Gráfico: 70x325 cm. en Vela, Modelo FFG

Impresión en Tela Flag de una vista
Impresión en Tela Sarga de doble vista

Dona rellenable para contrapeso de Bandera
Modelo: DONA



Mochila para Bandera de 120x22 cm.
Modelo: MOCHBAN



x Banner Súper Eco

Medidas: W60xH160 cm., Modelo XBSECO-60x160
Medidas: W80xH180 cm., Modelo XBSECO-80x180

x Banner Eco

Medidas: W60xH160 cm., Modelo XBECO-60x160
Medidas: W80xH180 cm., Modelo XBECO-80x180

x Banner Reforzado

Medidas: W60xH160 cm., Modelo XBREF-60x160
Medidas: W80xH180 cm., Modelo XBREF-80x180
Medidas: W120xH200 cm., Modelo XBREF120x200

x Banner Mini

Medidas: W21xH30 cm., Modelo MXBA4
Medidas: W30xH42 cm., Modelo MXBA3

Impresión en Tela o Lona

Golf Banner

Medida: W200xH100 cm., Modelo: GOLF



Opción a Base:
- Cromada, Modelo: BXC
- Económica, Modelo: BEX
- Estaca, Modelo: ECB



Revisteros Tela Perforada

Medidas:

- Sencillo: W29xH139 cm., Modelo RSA
- Doble: W54.5x139 cm., Modelo RDA



Mesa Media Luna
Modelo: DMLC
Cubierta MDF Blanca con Repisas
Medida: W159 x H90 x D29 cm.
Gráfico: W204 x H87 cm.
Impresión en Tela



Mesa Cuarto Luna
Modelo: DCLC
Cubierta MDF Blanca con Repisas
Medida: W180x H90 x D29 cm.
Gráfico: W104 x H87 cm.
Impresión en Tela

Demo Stand M
Modelo: DM3
Medida: W91 x H93 X D48 cm.
Cabecera: W70 x H24 cm.
Impresión en Vinil Adherible
Impresión en Tela



Exhibidor Twister
Modelo: EXTWML
Medida: W45 x H192 cm.
Incluye iluminación LED
Impresión en Vinil Adherible



Mesa POP
Modelo: RPOP-CN
Modelo: RPOP-CB
Cubierta MDF Blanca o Negra
Medida: W130 x H95 x D40 cm.
Gráfico: W200 x H95 cm.
Impresión en Vinil Adherible
sobre Estireno



Demo Stand M
Modelo: DM4
Medida: W45 x H93 cm.
Cabecera: W70 x H24 cm.
Impresión en Vinil Adherible



Demo Stand PVC Recto
Modelo DPRB
Modelo DPRR (Reforzado)
Medida: W83 x H220 cm.
Cabecera: W77 x H28 cm.
Impresión en Vinil Adherible



Demo Stand Aluminio
Modelo: DAL
Medida: W65 x H220 cm.
Cabecera: W70 x H24 cm.
Opción con Ruedas y Puerta con Cerrojo



Demo Stand PVC Curvo
Modelo: DPC
Medida: W123 x H200 cm.
Cabecera: W77 x H28 cm.
Impresión en Vinil Adherible

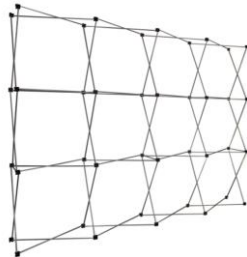
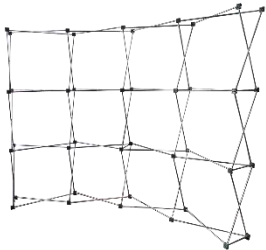


Demo Stand M
Modelo: DM2
Medida: W91 x H93 X D48 cm.
Cabecera: W70 x H24 cm.
Impresión en Vinil Adherible



Muro Plegable Curvo

Con Velcro en los Nodos del Frente, ganchos de plástico
Perfil Aluminio Redondo
Medida: W300xH225 cm., Modelo ARD43C



Muro Plegable Recto

Con Velcro Perimetral en frente y costados, ganchos de plástico
Perfil Aluminio Cuadrado
Medida: W227xH227 cm. Modelo ARE33R
Medida: W306xH227 cm. Modelo ARE43R



Lámparas LED

Modelo TLEDL o HLEDL
Luz Blanca
Focos 10W (eq. 150W)
Cable 3m.



Lámparas Halógeno

Modelo EHALL
Luz Amarilla
Foco 150W
Cable 3m.



Conector para Luminario en Muro Plegable
Modelo: SLPF-MP

Muro Plegable Recto

Con Velcro en los Nodos del Frente, ganchos de metal
Perfil Aluminio Redondo
Medida: W 75xH225 cm., Modelo ARP13R
Medida: W150xH225 cm., Modelo ARP23R
Medida: W225xH225 cm., Modelo ARP33R
Medida: W300xH225 cm., Modelo ARP43R
Medida: W300xH300 cm., Modelo ARP44R


Muro Plegable Recto

Con Velcro Perimetral en frente y costados, ganchos de metal
Perfil Aluminio Cuadrado
Medida: W227xH227 cm. Modelo ARH33R
Medida: W306xH227 cm. Modelo ARH43R



Mochilas Rígidas

Modelo CMH
Ovalada de Plástico con Ruedas
(Opción con Conversión a Counter)



Caja de Luz Ultradelgada

Medidas Disponibles:

- 22x30 cm., Modelo CLUD22X30
- 31x42 cm., Modelo CLUD31X42
- 43x60 cm., Modelo CLUD43X60
- 50x70 cm., Modelo CLUD50X70
- 60.5x85 cm., Modelo CLUD60x85
- 60x90 cm., Modelo CLUD60x90
- 60x120 cm., Modelo CLUD60X120



Caja de Luz Portátil SEG BOX

Medidas Disponibles:

- 100x100 Counter, Modelo LBC100X100
- 100x100 Counter con Batería, Modelo LBC100X100-B
- 100x200 con Batería, Modelo LB100X200-B
- 100x100, Modelo LB100X100
- 100x150, Modelo LB100X150
- 100x200, Modelo LB100X200
- 100x250, Modelo LB100X250
- 300x250, Modelo LB300X250
- 100x200 Slim, Modelo LB100X200
- 200x200 Slim, Modelo LB200x200
- 200x250 Slim, Modelo LB200x250



CONTÁCTANOS

(33) 4711-8518

ventas@displaysenlinea.com.mx

REDES SOCIALES

 /displaysenlinea

 /displaysenlinea

 /displays-en-linea

www.displaysenlinea.com.mx